


Würfel-Musik

Beschreibung

- Zuerst werden die Karten zu einem großen in sich geschlossenen Spielfeld auf dem Boden ausgelegt.
- Eine Spielfigur wird auf ein weißes Feld (Pause) gestellt.
- Ein Kind kommt in die Mitte des Spielfeldes und würfelt. Die Spielfigur wird nun im Uhrzeigersinn die entsprechende Punktezahl weitergestellt.
- Die Kinder, die ihre geometrische Form auf dem besetzten Feld sehen, beginnen mit ihren Instrumenten zu spielen.
- Das Kind in der Mitte würfelt währenddessen weiter.
- Wenn das nächste Feld mit der Spielfigur belegt wird, hört die erste Gruppe auf und es spielen jene Kinder, die ihre Formen auf der Karte sehen.

leer

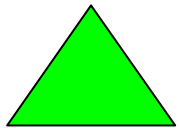
→ Pause



→ Instrumente mit Schellen und
Glocken, Trommel, Rassel, Becken




→ Klangbausteine, Klanghölzer,
Glockenspiel, Xylophon,
Holzblocktrommel....



→ Triangel



→ Instrumente nach links
weitergeben



→ alle Instrumente

großes Zeichen: LAUT
kleines Zeichen: LEISE

