


Hallo, ich bin FRIDOLIN  
und begleite dich  
durch das

1000er  
Programm



# Festigung der Begriffe: Einer, Zehner, Hunderter und Tausender

Du brauchst:

- \* 2 Teppiche
- \* Tonbandgerät mit Kopfhörer
- \* Goldenes Perlenmaterial:  
Tablett mit 9 Tausender, 20 Hunderter,  
20 Zehner, 20 Einer



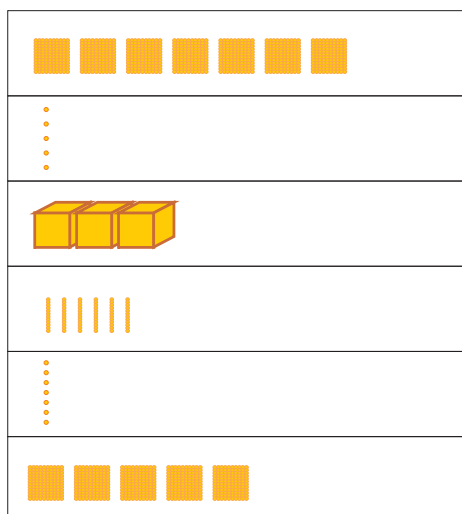
Lege die genannten Mengen der Reihe nach auf die Teppiche!

Karin Blaikner 12/2008

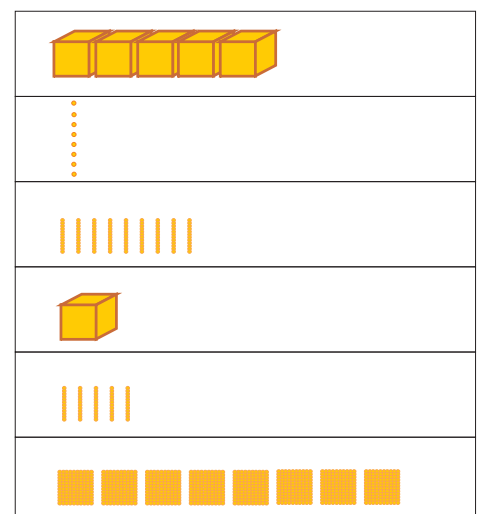
Bilder: Microsoft Clipart

<http://vs-material.wegerer.at>

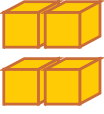



1. Teppich:







2. Teppich







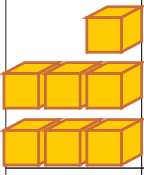



# Lege mit dem Goldenen Perlenmaterial nach und schreib:

T	H	Z	E
			

T	H	Z	E
			



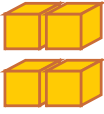



T	H	Z	E
			





T	H	Z	E
			





Karin Blaikner 12/2008

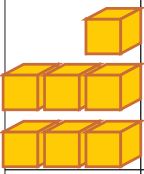



Bilder: Microsoft Clipart

<http://vs-material.wegerer.at>





T	H	Z	E
			
4	2	5	6




T	H	Z	E
			
1	1	1	5

T	H	Z	E
			
6	9	2	2




T	H	Z	E
			
7	8	8	9

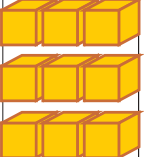



Lege mit dem Goldenen Perlenmaterial nach und schreib:

T	H	Z	E
			

T	H	Z	E
			







T	H	Z	E
			




T	H	Z	E
			




Karin Blaikner 12/2008

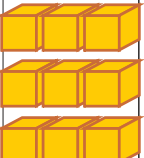



Bilder: Microsoft Clipart

<http://vs-material.wegerer.at>





T	H	Z	E
			
1	1	4	1




T	H	Z	E
			
	9	9	2

T	H	Z	E
			
3	0	3	3




T	H	Z	E
			
9	1	1	9





Lege mit dem Goldenen Perlenmaterial nach und schreib:

T	H	Z	E
			

T	H	Z	E
			







T	H	Z	E
			




T	H	Z	E
			




Karin Blaikner 12/2008





Bilder: Microsoft Clipart

<http://vs-material.wegerer.at>

T	H	Z	E
			
5	5	4	6

T	H	Z	E
			
	4	8	1

T	H	Z	E
			
3	9	0	1

T	H	Z	E
			
1	2	3	4

Lege mit dem Goldenen Perlenmaterial die angegebenen Mengen, dann zeichne!

T	H	Z	E
	5	7	3

T	H	Z	E
1	8	2	6




T	H	Z	E
1	0	0	0





T	H	Z	E
5	3	6	1


Karin Blaikner 12/2008





Bilder: Microsoft Clipart

<http://vs-material.wegerer.at>

T	H	Z	E
			
	5	7	3

T	H	Z	E
			
1	8	2	6

T	H	Z	E
			
1	0	0	0

T	H	Z	E
			
5	3	6	1

Lege mit dem Goldenen Perlenmaterial die angegebenen Mengen, dann zeichne!

T	H	Z	E
3	1	0	2

T	H	Z	E
5	0	0	3






T	H	Z	E
1	4	9	9



T	H	Z	E
3	8	7	2





Karin Blaikner 12/2008





Bilder: Microsoft Clipart

<http://vs-material.wegerer.at>

T	H	Z	E
			
3	1	0	2

T	H	Z	E
			
5	0	0	3

T	H	Z	E
			
1	4	9	9

T	H	Z	E
			
3	8	7	2

Lege mit dem Goldenen Perlenmaterial die angegebenen Mengen, dann zeichne!

T	H	Z	E
2	0	0	2

T	H	Z	E
2	9	0	0




T	H	Z	E
4	3	2	9



T	H	Z	E
1	4	8	2



Karin Blaikner 12/2008



Bilder: Microsoft Clipart

<http://vs-material.wegerer.at>

T	H	Z	E
			⋮
2	0	0	2

T	H	Z	E
			
2	9	0	0













T	H	Z	E
			⋮
4	3	2	9

T	H	Z	E
			⋮
1	4	8	2















# Schreib die Zahlen auf!

Wenn du nicht sicher bist, leg die Mengen mit dem Goldenen Perlenmaterial!

	1111
	
	
	
	
	
	
	
	
	
	
	

Karin Blaikner 12/2008 Bilder: Microsoft Clipart <http://vs-material.wegerer.at>

	1111
	3663
	4999
	9203
	1491
	6002
	8073
	1110
	6311
	2104
	1924
	118

# Zeichne die Mengen neben die Zahlen!

Wenn du nicht sicher bist, nimm das Goldene Perlenmaterial und leg die Mengen auf!

3303	
1965	
6091	
1172	
2506	
1514	
807	
1028	
5101	
2111	
2060	
4242	

Karin Blaikner 12/2008

Bilder: Microsoft Clipart

<http://vs-material.wegerer.at>

3303	
1965	
6091	
1172	
2506	
1514	
807	
1028	
5101	
2111	
2060	
4242	

# Leg die Kartensätze auf dem Teppich aus!

Leg die Karten richtig übereinander!

Lies die Zahlen der Lehrerin vor!

Lies die Zahl und schreib sie ins Kästchen!

①	Nimm	700	und	40	und	9	
②	1000	500	80	7			
③	3000	300	40	4			
④	6000	600	---	5			
⑤	1000	900	50	--			
⑥	7000	200	70	7			
⑦	9000	700	---	8			
⑧	1000	-----	80	9			

Karin Blaikner 12/2008

Bilder: Microsoft Clipart

<http://vs-material.wegerer.at>

# Leg die Kartensätze auf dem Teppich aus!

Leg die Karten richtig übereinander!

Lies die Zahlen der Lehrerin vor!

Lies die Zahl und schreib sie ins Kästchen!

①	Nimm	700	und	40	und	9	749
②	1000	500	80	7			1587
③	3000	300	40	4			3344
④	6000	600	---	5			6605
⑤	1000	900	50	--			1950
⑥	7000	200	70	7			7277
⑦	9000	700	---	8			9708
⑧	1000	-----	80	9			1089

Hol das Goldene Perlenmaterial!  
 Leg den großen Kartensatz aus!



Leg auf ein leeres Tablett:

23 Einer  
 14 Zehner  
 3 Hunderter

Wechsle! Stelle fest, wieviel es sind!  
 Ordne die Zahlenkarten vom Kartensatz zu!



Trag die Zahl ein!




17 Einer  
 19 Zehner  
 15 Hunderter  
 2 Tausender

12 Einer  
 16 Zehner  
 4 Hunderter

21 Einer  
 5 Zehner  
 12 Hunderter  
 3 Tausender

3 Einer  
 21 Zehner  
 4 Hunderter

Hol das Goldene Perlenmaterial!  
 Leg den großen Kartensatz aus!

Leg auf ein leeres Tablett:

23 Einer  
 14 Zehner  
 3 Hunderter

Wechsle! Stelle fest, wieviel es sind!  
 Ordne die Zahlenkarten vom Kartensatz zu!



Trag die Zahl ein!




17 Einer  
 19 Zehner  
 15 Hunderter  
 2 Tausender

12 Einer  
 16 Zehner  
 4 Hunderter

21 Einer  
 5 Zehner  
 12 Hunderter  
 3 Tausender

3 Einer  
 21 Zehner  
 4 Hunderter

# Welche Zahl ergibt das?

6 Hunderter  
18 Zehner  
18 Einer

3 Tausender  
8 Hunderter  
0 Zehner  
19 Einer

5 Tausender  
1 Hunderter  
9 Zehner  
25 Einer

3 Hunderter  
6 Zehner  
21 Einer

4 Hunderter  
3 Zehner  
0 Einer

6 Tausender  
12 Zehner  
10 Hunderter  
0 Einer



Karin Blaikner 12/2008

Bilder: Microsoft Clipart

<http://vs-material.wegerer.at>

# Welche Zahl ergibt das?

6 Hunderter  
18 Zehner  
18 Einer

3 Tausender  
8 Hunderter  
0 Zehner  
19 Einer

5 Tausender  
1 Hunderter  
9 Zehner  
25 Einer

3 Hunderter  
6 Zehner  
21 Einer

4 Hunderter  
3 Zehner  
0 Einer

6 Tausender  
12 Zehner  
10 Hunderter  
0 Einer

Leg mit dem Markenspiel! Trag die Zahlen ein!

T	H	Z	E
1000	100	10	1
1000	100		1
1000	100		

→

T	H	Z	E
1000	100	10	1
1000		10	1

→

T	H	Z	E
1000	100		1
1000	100		1
1000	100		1
1000	100		1
	100		

→

T	H	Z	E
1000	100	10	1
	100	10	1
	100		1
	100		1
	100		
	100		

→

Karin Blaikner 12/2008

Bilder: Microsoft Clipart

<http://vs-material.wegerer.at>

Leg mit dem Markenspiel! Trag die Zahlen ein!

T	H	Z	E
1000	100	10	1
1000	100		1
1000	100		
3	3	1	2

→ 3312

T	H	Z	E
1000	100	10	1
1000		10	1
2	1	2	2

→ 2122

T	H	Z	E
1000	100		1
1000	100		1
1000	100		1
1000	100		1
	100		
4	5	0	4

→ 4504

T	H	Z	E
1000	100	10	1
	100	10	1
	100		1
	100		1
	100		
1	5	2	4

→ 1524

Leg mit dem Markenspiel! Trag die Zahlen ein!

T	H	Z	E
1000	100	10	1
1000	100	10	1
1000	100	10	1
1000	100	10	1
1000	100		1
1000	100		1
	100		1
	100		1
	100		

T	H	Z	E
1000	100	10	1
1000	100	10	1
1000	100	10	1
1000	100	10	1
1000	100	10	1
1000	100	10	1
1000	100	10	1
1000	100	10	1
1000	100	10	1
1000	100	10	1
	100		1

Karin Blaikner 12/2008 Bilder: Microsoft Clipart <http://vs-material.wegerer.at>

Leg mit dem Markenspiel! Trag die Zahlen ein!

T	H	Z	E
1000	100	10	1
1000	100	10	1
1000	100	10	1
1000	100	10	1
1000	100		1
1000	100		1
	100		1
	100		1
	100		

T	H	Z	E
1000	100	10	1
1000	100	10	1
1000	100	10	1
1000	100	10	1
1000	100	10	1
1000	100	10	1
1000	100	10	1
1000	100	10	1
1000	100	10	1
1000	100	10	1
	100		1

6 9 4 8

→

6948

8 9 8 9

→

8989

# Leg mit dem Markenspiel! Welche Zahl ergibt das?

15

7 Hunderter  
8 Zehner  
5 Einer

3 Tausender  
8 Hunderter  
22 Zehner  
8 Einer

5 Tausender  
0 Hunderter  
9 Zehner  
25 Einer

3 Hunderter  
6 Zehner  
21 Einer

14 Hunderter  
3 Zehner  
0 Einer

6 Tausender  
12 Zehner  
10 Hunderter  
0 Einer



Karin Blaikner 12/2008

Bilder: Microsoft Clipart

<http://vs-material.wegerer.at>

# Leg mit dem Markenspiel! Welche Zahl ergibt das?

16

7 Hunderter  
8 Zehner  
5 Einer

785

3 Tausender  
8 Hunderter  
22 Zehner  
8 Einer

4028

5 Tausender  
0 Hunderter  
9 Zehner  
25 Einer

5115

3 Hunderter  
6 Zehner  
21 Einer

381

14 Hunderter  
3 Zehner  
0 Einer

1430

6 Tausender  
12 Zehner  
10 Hunderter  
0 Einer

7120